

# Ψηφιακή Υπεύθυνη Δήλωση Εγκαταστάτη (ΥΔΕ)



Πανελλήνιος Σύνδεσμος  
Εργοληπτών Ηλεκτρολόγων  
Πτυχιούχων Ανωτέρας &  
Μέσης Τεχνικής Εκπαίδευσης.

**22 ΦΕΒΡΟΥΑΡΙΟΥ 2023**

## Επιμέλεια - Εισήγηση:

Κωνσταντίνος Α. Γερασίμου  
Εκπαιδ. Ηλεκτρολογίας Β' Θμιας  
Πτυχ. Ηλεκτρολόγος Μηχανικός Τ.Ε.

## Με τη συνεργασία των:

Γιώργος Σαρρής  
Πτυχ. Ηλεκτρολόγος Μηχανικός Τ.Ε.  
Μέλος ΕΛΟΤ ΤΕ82



Για την ψηφιακή υπογραφή της ΥΔΕ είναι **απαραίτητη** η εγγραφή στο (Ε.Μ.Επ.) **Εθνικό Μητρώο Επικοινωνίας** προκειμένου να καταχωρίσετε ηλεκτρονικά τα στοιχεία σας και να επιβεβαιώσετε το κινητό σας τηλέφωνο στο οποίο θα στέλνονται οι κωδικοί επιβεβαίωσης πριν την έκδοση του εγγράφου.

Για την ψηφιακή υπογραφή της ΥΔΕ θα χρειαστείτε :

1. **Τους προσωπικούς** σας κωδικούς πρόσβασης στο Taxisnet ή τους κωδικούς σας web banking.
2. **Το κινητό** το οποίο έχετε δηλώσει στο Εθνικό Μητρώο Επικοινωνίας.
3. **Την ΥΔΕ** που επιθυμείτε να υπογράψετε και να θεωρήσετε ηλεκτρονικά σε μορφή pdf σε ένα ενιαίο έγγραφο.

➤ **Εθνικό Μητρώο Επικοινωνίας (Ε.Μ.Επ.)**

<https://www.gov.gr/ipiresies/polites-kai-kathemerinoteta/stoikheia-polite-kai-tautopoiatika-eggrapha/ethniko-metroo-epikoinonias-emep>

➤ **Συχνές Ερωτήσεις - Απαντήσεις**

<https://www.gsis.gr/polites-epiheiriseis/stoiheia-politon-kai-taytopoiitika-eggrafa/e.m.e.p./syhnes-erotiseis-apantiseis-gia-emep>

# Οδηγίες για την Ψηφιακή Υπεύθυνη Δήλωση Εγκαταστάτη (ΥΔΕ) από αδειούχο ηλεκτρολόγο εγκαταστάτη.

## **Βήμα 1°:**

Μεταβαίνουμε στην ιστοσελίδα:

<https://www.gov.gr>

## **Βήμα 2°:**

Στην αναζήτηση πληκτρολογούμε:

«Ψηφιακή Υπεύθυνη Δήλωση Εγκαταστάτη (ΥΔΕ)»



Βρείτε τη δημόσια υπηρεσία που θέλετε **εύκολα** και **γρήγορα**

Ψηφιακή υπεύθυνη δήλωση εγκαταστάτη (ΥΔΕ)



Για όλα τα αποτελέσματα πατήστε εδώ

Ψηφιακή υπεύθυνη δήλωση εγκαταστάτη (ΥΔΕ)

## Κατηγορίες Υπηρεσιών

11 κατηγορίες με **1518** υπηρεσίες για να βρείτε ακριβώς αυτό που ψάχνετε.

### Γεωργία και κτηνοτροφία

Διαδικασίες, επιδοτήσεις και αποζημιώσεις για την γεωργική, κτηνοτροφική ή αλιευτική σας δραστηριότητα.

### Δικαιοσύνη

Νομοθεσία, δικαστικό σύστημα, έκδοση εγγράφων κ.ά.

### Εκπαίδευση

Διαδικασίες για την εγγραφή και φοίτηση σε όλες τις εκπαιδευτικές βαθμίδες.

### Επιχειρηματική δραστηριότητα

Υπηρεσίες για να ξεκινήσετε και να μεγαλώσετε την επιχείρησή σας.

### Εργασία και ασφάλιση

Εργαλεία και υπηρεσίες για την αναζήτηση εργασίας, την ασφάλιση και τη συνταξιοδότησή σας.

### Οικογένεια

Διαδικασίες και έκδοση εγγράφων για όλα τα γεγονότα της ζωής σας.

### Επίκαιρες αναζητήσεις

- > Έναρξη ατομικής επιχείρησης
- > Θυρίδα πολίτη
- > Μεταβίβαση οχήματος ιδιωτικής χρήσης (ΙΧ)
- > Υπεύθυνη Δήλωση / Εξουσιοδότηση / Γνήσιο Υπογραφής

# Οδηγίες για την Ψηφιακή Υπεύθυνη Δήλωση Εγκαταστάτη (ΥΔΕ) από αδειούχο ηλεκτρολόγο εγκαταστάτη.

## Βήμα 3<sup>ο</sup>:

Στη σελίδα Ψηφιακής υπεύθυνης δήλωσης (ΥΔΕ) επιλέγουμε:

Είσοδος στην υπηρεσία



Συνεχίζουμε στην ταυτοποίηση των στοιχείων μας επιλέγοντας:

Σύνδεση



govgr

Αναζητήστε εδώ ...

Αρχική > Επιχειρηματική δραστηριότητα > Αδειοδοτήσεις και συμμόρφωση > Ψηφιακή υπεύθυνη δήλωση εγκαταστάτη (ΥΔΕ)



## Ψηφιακή υπεύθυνη δήλωση εγκαταστάτη (ΥΔΕ)

Μπορείτε να συνυπογράψετε και να θεωρήσετε ηλεκτρονικά την Υπεύθυνη Δήλωση Εγκαταστάτη (ΥΔΕ). Την ΥΔΕ υπογράφουν:

- ο ηλεκτρολόγος εγκαταστάτης που συντάσσει την υπεύθυνη δήλωση
- ο ηλεκτρολόγος εγκαταστάτης του οικείου επαγγελματικού σωματείου
- προαιρετικά ο χρήστης της ηλεκτρικής εγκατάστασης

Χρήσιμοι σύνδεσμοι

- > [Αναζήτηση ΥΔΕ](#)
- > [Επικοινωνία](#)
- > [Θεσμικό Πλαίσιο](#)
- > [ΥΔΕ και συνοδευτικά έντυπα](#)



govgr

Σύνδεση

← Πίσω

## Απαιτείται ταυτοποίηση










Για να προχωρήσετε, πρέπει πρώτα να συνδεθείτε.

Σύνδεση

**Βήμα 4<sup>ο</sup>:**  
Επιλέγουμε τον  
φορέα ταυτοποίησης.

govgr Επιλογή φορέα

**Σε ποιον φορέα έχετε λογαριασμό;**

 Γενική Γραμματεία Πληροφοριακών Συστημάτων Δημόσιας Διοίκησης <b>ΓΓΠΣΔΔ</b> (Κωδικοί Taxinet)	 ΕΘΝΙΚΗ ΤΡΑΠΕΖΑ <b>Εθνική Τράπεζα της Ελλάδος</b>	 <b>Τράπεζα Πειραιώς</b>
 <b>ALPHA BANK</b> <b>Alpha Bank</b>	 <b>EUROBANK</b> <b>Eurobank</b>	 <b>attica bank</b> <b>Attica Bank</b>
 <b>ΠΑΓΚΡΗΤΙΑ ΤΡΑΠΕΖΑ</b> <b>Παγκρήτια Τράπεζα</b>	 <b>ΤΡΑΠΕΖΑ ΗΠΕΙΡΟΥ</b> <b>Τράπεζα Ηπείρου</b>	 <b>ΣΥΝΕΤΑΙΡΙΣΤΙΚΗ ΤΡΑΠΕΖΑ ΘΕΣΣΑΛΙΑΣ</b> <b>Συνεταιριστική Τράπεζα Θεσσαλίας</b>

**ΠΡΟΣΟΧΗ!!!**

Ανάλογα με την επιλογή σας,  
ολοκληρώνετε τα απαιτούμενα βήματα  
ταυτοποίησης του αντίστοιχου φορέα.

**Βήμα 5ο:**

Επιλέγουμε:

Νέα αίτηση ή εκκρεμότητες ως  
Εγκαταστάτης Ηλεκτρολόγος

ΕΙΔΟΠΟΙΗΣΗ

Ψηφιακή υπογραφή και θεώρηση «Υπεύθυνης Δήλωσης Εγκαταστάτη»  
(ΥΔΕ)

## Επιλέξτε ενέργεια

Δημιουργία νέας αίτησης ή αναζήτηση στις εκκρεμότητές σας

- Νέα αίτηση ως Εγκαταστάτης Ηλεκτρολόγος
- Εκκρεμότητες ως Χρήστης Ηλεκτρικής Εγκατάστασης / Εγκαταστάτης Ηλεκτρολόγος

Συνέχεια

⊗ Δεν έχετε εκκρεμείς υποθέσεις Ψηφιακής υποβολής ΥΔΕ προς ΔΕΔΔΗΕ.

Ψηφιακή υπογραφή και θεώρηση «Υπεύθυνης Δήλωσης Εγκαταστάτη»  
(ΥΔΕ)

## Συμπληρώστε τα παρακάτω στοιχεία

Οικείο Επαγγελματικό Σωματείο

Οργανισμός

### Βήμα 6°:

Επιλέγουμε το Σωματείο μας:

**Πανελλήνιος Σύνδεσμος Εργοληπτών  
Ηλεκτρολόγων Πτυχιούχων Ανωτέρας &  
Μέσης Τεχνικής Εκπαιδεύσεως.**

Ένωση Εργολάβων Ηλεκτρολόγων Βορείου Ελλάδος << Η ΜΑΚΕΔΟΝΙΑ >>

Ένωση Εργοληπτών Ηλεκτρολόγων Εγκαταστατών Ναυπακτίας & Δωρίδας

Ε.Ε.Τ.Ε.Μ Ηρακλείου

Ένωση Ηλεκτρολόγων Νομού Κεφαλληνίας

Πανελλήνια Ένωση Υπομηχανικών Ηλεκτρολόγων Εργοδηγών και Αδειούχων Ηλεκτρολόγων Εγκαταστατών

Περιφερειακός Σύνδεσμος Εργοληπτών Εγκαταστατών Ηλεκτρολόγων Ν. Αχαΐας "Ο ΒΑΤΤ"

**Πανελλήνιος Σύνδεσμος Εργοληπτών Ηλεκτρολόγων Πτυχιούχων Ανωτέρας & Μέσης Τεχνικής Εκπαιδεύσεως.**

Πανελλήνιος Σύνδεσμος Εργοληπτών Ηλεκτρολόγων Μέσης Τεχνικής Εκπαίδευσης (ΠΣΗΜΤΕ)

Πανελλήνιος Σύνδεσμος Πτυχιούχων Ηλεκτρολόγων Μηχανικών ΤΕΙ

Σύνδεσμος Αδειούχων Εργολάβων Ηλεκτρολόγων Νομού Δράμας

Σύνδεσμος Αδειούχων Ηλεκτρολόγων Εγκαταστατών Βόρειας Αττικής

Σύνδεσμος Εργοληπτών Εγκαταστατών Ηλεκτρολόγων Νομού Έβρου

**Βήμα 7°:**  
Επιλέγουμε αν ο χρήστης  
προτίθεται να  
υπογράψει ψηφιακά.

Ο χρήστης της ηλεκτρικής εγκατάστασης προτίθεται να υπογράψει ψηφιακά την ΥΔΕ

**ΝΑΙ** ( Υπογράφει ψηφιακά και ο χρήστης μέσω gov.gr)

**ΟΧΙ** ( Με υπογεγραμμένη Υ.Δ. 1599/86, του χρήστη )

### Στοιχεία Χρήστη Ηλεκτρικής Εγκατάστασης

Συμπληρώστε τα παρακάτω στοιχεία μόνο αν ο χρήστης της ηλεκτρικής εγκατάστασης προτίθεται να υπογράψει ψηφιακά την ΥΔΕ αλλιώς αφήστε τα κενά

ΑΦΜ

113653863

Όνομα

ΚΩΝΣΤΑΝΤΙΝΟΣ

Επώνυμο

ΓΕΡΑΣΙΜΟΥ

Συνέχεια

⚠ Αν ο χρήστης της ηλεκτρικής εγκατάστασης δεν έχει συνοπογράψει ψηφιακά την ως άνω ΥΔΕ, έχει τη δυνατότητα να επισυνάψει Υπεύθυνη Δήλωση με την οποία θα δηλώνει ότι: «*ενημερώθηκα από τον ηλεκτρολόγο εγκαταστάτη ..... για την υποχρέωση τακτικού επανελέγχου της ηλεκτρικής εγκατάστασης με αρ. παροχής ....., έχω παραλάβει αντίγραφο της ΥΔΕ και των συνοδευτικών της εγγράφων που συντάχθηκαν την ....., και συμφωνώ να υποβληθούν για λογαριασμό μου στην αρμόδια υπηρεσία του ΔΕΔΔΗΕ», οπότε και πάλι η ταχυδρομική αποστολή της ΥΔΕ παρέλκει.* Στην περίπτωση αυτή απαιτείται μόνο η ταχυδρομική αποστολή της Υπεύθυνης Δήλωσης, εκτός και αν και αυτή είναι ψηφιακά υπογεγραμμένη, οπότε αρκεί η επισύναψή της.

<https://apps.deddie.gr/ccrWebapp/newccticket.html>



## Σε περίπτωση που ο πελάτης αδυνατεί να υπογράψει ψηφιακά την ΥΔΕ μέσω gov.gr:

- Υπάρχει η δυνατότητα να υπογράψει χειρόγραφα μία απλή **ΥΠΕΥΘΥΝΗ ΔΗΛΩΣΗ (άρθρο 8 Ν.1599/1986)** χωρίς να απαιτείται η θεώρηση της για το γνήσιο της υπογραφής από καμία υπηρεσία.
- Αυτή η Υπεύθυνη Δήλωση υπογράφεται μόνο από τον πελάτη και ο ηλεκτρολόγος έχει την υποχρέωση να τη σκανάρει και να την επισυνάψει ως δεύτερο αρχείο μαζί με την ΥΔΕ του, στην εφαρμογή του ΔΕΔΔΗΕ.

(Προσοχή, ο πελάτης είναι υποχρεωμένος να αποστείλει την πρωτότυπη χειρόγραφη Υπεύθυνη Δήλωση στον ΔΕΔΔΗΕ για να ολοκληρωθεί η διαδικασία, διαφορετικά θα παραμένει σε εκκρεμότητα).



ΠΑΡΑΡΤΗΜΑ Ι

### ΥΠΕΥΘΥΝΗ ΔΗΛΩΣΗ (άρθρο 8 Ν.1599/1986)

Η ακρίβεια των στοιχείων που υποβάλλονται με αυτή τη δήλωση μπορεί να ελεγχθεί με βάση το αρχείο άλλων υπηρεσιών (άρθρο 8 παρ. 4 Ν. 1599/1986)

ΠΡΟΣ <sup>(1)</sup> :							
Ο – Η Όνομα:					Επώνυμο:		
Όνομα και Επώνυμο Πατέρα:							
Όνομα και Επώνυμο Μητέρας:							
Ημερομηνία γέννησης <sup>(2)</sup> :							
Τόπος Γέννησης:							
Αριθμός Δελτίου Ταυτότητας:				Τηλ:			
Τόπος Κατοικίας:			Οδός:			Αριθ:	ΤΚ:
Αρ. Τηλεομιλιότητας (Fax):				Δ/ση Ηλεκτρ. Ταχυδρομείου (Email):			

Με ατομική μου ευθύνη και γνωρίζοντας τις κυρώσεις <sup>(3)</sup>, που προβλέπονται από τις διατάξεις της παρ. 6 του άρθρου 22 του Ν. 1599/1986, δηλώνω ότι:

*ενημερώθηκα από τον ηλεκτρολόγο εγκαταστάτη ..... για την υποχρέωση τακτικού επανελέγχου της ηλεκτρικής εγκατάστασης με αρ. παροχής ....., έχω παραλάβει αντίγραφο της ΥΔΕ και των συνοδευτικών της εγγράφων που συντάχθηκαν την ....., και συμφωνώ να υποβληθούν για λογαριασμό μου στην αρμόδια υπηρεσία του ΔΕΔΔΗΕ*

Ημερομηνία: 20

Ο – Η Δηλ.

(Υπογραφή)

- (1) Αναγράφεται από τον ενδιαφερόμενο πολίτη ή Αρχή ή η Υπηρεσία του δημόσιου τομέα, που απευθύνεται η αίτηση.  
(2) Αναγράφεται ολογράφως.  
(3) «Όποιος εν γνώσει του δηλώνει ψευδή γεγονότα ή αρνείται ή αποκρύπτει τα αληθινά με έγγραφη υπεύθυνη δήλωση του άρθρου 8 τιμωρείται με φυλάκιση τουλάχιστον τριών μηνών. Εάν ο υπαίτιος αυτών των πράξεων σκόπευε να προσπορίσει στον εαυτόν του ή σε άλλον περιουσιακό όφελος βλάπτοντας τρίτον ή σκόπευε να βλάψει άλλον, τιμωρείται με κάθειρξη μέχρι 10 ετών.  
(4) Σε περίπτωση ανεπάρκειας χώρου η δήλωση συνεχίζεται στην πίσω όψη της και υπογράφεται από τον δηλούντα ή την δηλούσα.

**Βήμα 8<sup>ο</sup>:**

- Συμπληρώνουμε τον Αριθμό Παροχής (11 ψηφία)
- Επισυνάπτουμε το αρχείο.

Ψηφιακή υπογραφή και θεώρηση «Υπεύθυνης Δήλωσης Εγκαταστάτη» (ΥΔΕ)

## Συμπληρώστε τα παρακάτω στοιχεία

### Στοιχεία αίτησης

Αριθμός παροχής

**12345678900 (11 ΨΗΦΙΑ)**

Συνημμένο δικαιολογητικό (αρχείο pdf έως 10MB)

Αρχείο: Δεν έχει επιλεγθει αρχείο

Επιλογή αρχείου

[Επιλέξτε αρχείο πατώντας εδώ](#)

Συνέχεια

**Βήμα 9<sup>ο</sup>:**  
Προεπισκόπηση  
Όλων των  
στοιχείων και  
Υπογραφή από τον Ηλεκτρολόγο.

gov.gr Δηλώσεις

## Προεπισκόπηση

### Στοιχεία Εγκαταστάτη Ηλεκτρολόγου

ΑΦΜ: C  
Όνομα: [redacted]  
Επώνυμο: [redacted]  
Πατρώνυμο: [redacted]

### Οικείο Επαγγελματικό Σωματείο

Οργανισμός: [redacted] Σύνδεσμος: [redacted]

### Στοιχεία Χρήστη Ηλεκτρικής Εγκατάστασης

ΑΦΜ: D  
Όνομα: [redacted]  
Επώνυμο: [redacted]  
Πατρώνυμο: [redacted]

### Στοιχεία αίτησης

Ο χρήστης της ηλεκτρικής εγκατάστασης προτίθεται να υπογράψει ψηφιακά την ΥΔΕ:  ΝΑΙ

Αριθμός παραχής: [redacted]

Συνημμένα δικαιολογητικά (αρχείο pdf έως 4ΜΒ):  Αρχείο: [redacted]

←

govgr Δηλώσεις

Ψηφιακή υπογραφή και θεώρηση «Υπεύθυνης Δήλωσης Εγκαταστάτη»  
(ΥΔΕ)

## Εισαγωγή κωδικού επιβεβαίωσης

Σας έχει σταλεί με SMS κωδικός επιβεβαίωσης στο κινητό με αριθμό +30[redacted]  
Παρακαλούμε συμπληρώστε τον κωδικό στο πεδίο που ακολουθεί.

Κωδικός Επιβεβαίωσης

**Επιβεβαίωση** δεν έλαβα κωδικό

*Ο κωδικός επιβεβαίωσης που έχει ληφθεί στο κινητό πρέπει να συμπληρωθεί εδώ.*

*Με την επιλογή "Επιβεβαίωση" βεβαιώνεται η ψηφιακή υπογραφή του ηλεκτρολόγου.*

Η εισαγωγή της ΥΔΕ στην εφαρμογή του gov.gr έχει ολοκληρωθεί, όπως επίσης και η ψηφιακή υπογραφή του ηλεκτρολόγου. Πρέπει να ακολουθήσει η ψηφιακή υπογραφή από τον χρήστη (αν έχει δηλωθεί) και τέλος η ψηφιακή θεώρηση από το σωματείο του.

Σε αυτό το στάδιο η ΥΔΕ μένει σε εκκρεμότητα και περιμένει την υπογραφή από τον Χρήστη και το Σωματείο για να ολοκληρωθεί η διαδικασία.

gov.gr Δηλώσεις

## Αναμονή υπογραφής

### Στοιχεία Εγκαταστάτη Ηλεκτρολόγου

ΑΔΜ

Όνομα

Επίθετο

Πατρώνυμο

Κατάσταση  Έχει υπογράψει

Ημερομηνία Υπογραφής

### Οικείο Επαγγελματικό Σωματείο

Οργανισμός  Σύλλογος

Κατάσταση  Δεν έχει υπογράψει

### Στοιχεία Χρήστη Ηλεκτρικής Εγκατάστασης

ΑΔΜ

Όνομα

Επίθετο

Πατρώνυμο

Κατάσταση  Δεν έχει υπογράψει

### Στοιχεία αίτησης

Ο χρήστης της ηλεκτρικής εγκατάστασης προτίθεται να υπογράψει ψηφιακά την ΥΔΕ. ΝΑΙ

Αριθμός παραγής

Συνημμένο δικαιολογητικό (σχετικό pdf έως **Αρχείο 104** ΣΜΕ)

**Διαχείριση ψηφιακής  
θυρίδας ηλεκτρολόγου,  
εντοπισμός της ψηφιακά  
υπογεγραμμένης και  
θεωρημένης ΥΔΕ**

Όταν γίνεται είσοδος στην εφαρμογή του gov.gr (βλ. παραπάνω), εμφανίζεται στο πλαίσιο επάνω δεξιά και η ψηφιακή θυρίδα πολίτη (του ηλεκτρολόγου) με το όνομα του.

Οι επιλογές "Θυρίδα" και "Εξοδος" ανοίγουν με κλικ στις 3 τελείες. Επιλέγοντας "Θυρίδα" εμφανίζονται τα έγγραφα που έχουν οριστικοποιηθεί στην θυρίδα. Στην θυρίδα η ΥΔΕ εμφανίζεται – εξάγεται σαν έγγραφο, μόνο όταν έχουν ολοκληρωθεί οι υπογραφές του ιδιοκτήτη ή καταναλωτή / χρήστη της εγκατάστασης (αν έχει δηλωθεί ότι θα υπογράψει στην εφαρμογή του gov.gr και αφού έχει υπογράψει) και του συνεργάτη του σωματείου.

Ψηφιακή υπογραφή και θεώρηση «Υπεύθυνης Δήλωσης Εγκαταστάτη»  
(ΥΔΕ)

## Επιλέξτε ενέργεια

Δημιουργία νέας αίτησης ή αναζήτηση στις εκκρεμότητές σας

- Νέα αίτηση ως Εγκαταστάτης Ηλεκτρολόγος
- Εκκρεμότητες ως Χρήστης Ηλεκτρικής Εγκατάστασης / Εγκαταστάτης Ηλεκτρολόγος

Συνέχεια

govgr Θυρίδα πολίτη ΓΕΩΡΓΙΟΣ ΣΑΡΡΗΣ

Πίσω

Η Θυρίδα μου

# Έγγραφα

Η Θυρίδα σας περιέχει έγγραφα που έχετε εκδώσει εσείς ή σας έχουν αποσταλεί από κάποια δημόσια υπηρεσία.

Έγγραφα ανά σελίδα 10 1-10 από 10

Ψηφιακή υπογραφή και θεώρηση «Υπεύθυνης Δήλωσης Εγκαταστάτη» (ΥΔΕ)  
Tuesday, June 21, 2022 4:19 PM

Δείτε Επίσης

- Έγγραφα
- Πρόχειρα
- Το Προφίλ μου

**Εδώ εντοπίζεται η ΥΔΕ, που έχει εξαχθεί από την εφαρμογή govgr. Με βάση την ισχύουσα νομοθεσία η ΥΔΕ διατηρείται εκεί μέχρι 5 έτη.**

**Μόνο ότι υπάρχει στα Πρόχειρα μπορεί να διαγραφεί.**


Από εδώ ο ηλεκτρολόγος μπορεί να πάρει (να κατεβάσει) την ψηφιακά υπογεγραμμένη και θεωρημένη ΥΔΕ σε αρχείο .pdf για να την χρησιμοποιήσει στην συνέχεια.

Η ΥΔΕ αυτή βρίσκεται στην ίδια μορφή :

1. στην θυρίδα του χρήστη (ιδιοκτήτη – καταναλωτή) που έχει ζητήσει την ΥΔΕ (μόνο εφόσον αυτός έχει υπογράψει ψηφιακά στην εφαρμογή του gov.gr για την ΥΔΕ) και
2. στην θυρίδα του συνεργάτη του επαγγελματικού του σωματείου που έκανε την θεώρηση.

Για να δείτε αν ο χρήστης και το σωματείο έχει υπογράψει την ΥΔΕ, επαναλαμβάνετε τα πρώτα βήματα και επιλέγετε **Εκκρεμότητες ως Χρήστης Ηλεκτρικής Εγκατάστασης / Εγκαταστάτης Ηλεκτρολόγος** και **Συνέχεια**.

ΕΙΔΟΠΟΙΗΣΗ

 govgr Δηλώσεις

Ψηφιακή υπογραφή και θεώρηση «Υπεύθυνης Δήλωσης Εγκαταστάτη» (ΥΔΕ)

## Επιλέξτε ενέργεια

Δημιουργία νέας αίτησης ή αναζήτηση στις εκκρεμότητές σας

- Νέα αίτηση ως Εγκαταστάτης Ηλεκτρολόγος
- Εκκρεμότητες ως Χρήστης Ηλεκτρικής Εγκατάστασης / Εγκαταστάτης Ηλεκτρολόγος

[Συνέχεια](#)

⊗ Δεν έχετε εκκρεμείς υποθέσεις Ψηφιακής υποβολής ΥΔΕ προς ΔΕΔΔΗΕ.



Η ηλεκτρονικά υπογεγραμμένη και θεωρημένη ΥΔΕ φέρει στο τέλος του εγγράφου μοναδικό QR code

Ψηφιακή υπογραφή και θεώρηση «Υπεύθυνης Δήλωσης Εγκαταστάτη» (ΥΔΕ)

Ο Εγκαταστάτης Ηλεκτρολόγος:

Πατρώνυμο: ΔΗΜΗΤΡΙΟΣ  
ΑΦΜ: 999999999  
Ημ. Υπογραφής: 21/02/2023 16:47

Ο Εκπρόσωπος του Σωματίου Πανελλήνιος Σύνδεσμος  
Εργοληπτών Ηλεκτρολόγων Πτυχιούχων Ανωτέρας &  
Μέσης Τεχνικής Εκπαιδεύσεως:

Πατρώνυμο: ΜΙΧΑΗΛ  
ΑΦΜ: 111111111  
Ημ. Υπογραφής: 21/02/2023 17:12

Ο Χρήστης της Ηλεκτρικής Εγκατάστασης:

Πατρώνυμο: ΔΙΟΝΥΣΙΟΣ  
ΑΦΜ: 000000000  
Ημ. Υπογραφής: 21/02/2023 16:59

Μπορείτε να ελέγξετε την ισχύ του εγγράφου  
σκανάροντας το QR code ή εισάγοντας τον κωδικό  
στο [docs.gov.gr/validate](https://docs.gov.gr/validate)



Επιβεβαιώνεται το γνήσιο. Υπουργείο  
Ψηφιακής Διακυβέρνησης / Verified by the Ministry  
of Digital Governance, Hellenic Republic  
20230221171224+02'00'

Ημ. Έκδοσης: 21/02/2023 17:12:22

Κωδικός εγγράφου: EZtdwVAPG1rYw3nV3Xx2yA

Σελίδα: 8/8

Όταν χρήστης και ο εξουσιοδοτημένος υπάλληλος του Σωματείου έχουν υπογράψει και το έγγραφο έχει εκδοθεί, με την Αποθήκευση αποθηκεύετε το αρχείο στον υπολογιστή σας

The screenshot shows a web interface for the digital declaration of an electrical installer. At the top, a green box displays the message "Το έγγραφο εκδόθηκε" (The document has been issued) along with the unique code "yFQVqNFKRsKlCuLWrKDBmw". To the right is a QR code and the text "Κωδικός επαλήθευσης". Below this, the "Κατάσταση" (Status) is shown as "Το έγγραφο εκδόθηκε". The "Πρότυπο" (Template) is "ΥΔΕ". The "Ημερομηνία έκδοσης εγγράφου gov.gr" (Document issue date) is "30/10/2022 11:05:13". A blue button labeled "Αποθήκευση" (Save) is highlighted with a red arrow. The form also includes sections for "Στοιχεία Εγκαταστάτη Ηλεκτρολόγου" (Electrician details), "Οικείο Επαγγελματικό Σωματείο" (Professional Association details), "Στοιχεία Χρήστη Ηλεκτρικής Εγκατάστασης" (User details), and "Στοιχεία αίτησης" (Application details).

Στοιχεία Εγκαταστάτη Ηλεκτρολόγου	
ΑΔΜ	0
Όνομα	
Επίσημο	
Πατρώνυμο	
Κατάσταση	Έχει υπογράψει
Ημερομηνία Υπογραφής	30/10/2022 10:13

Οικείο Επαγγελματικό Σωματείο	
Όργανο	Σύνδεσμος
ΑΔΜ	
Όνομα	
Επίσημο	
Πατρώνυμο	
Κατάσταση	Ολοκλήρωσε την διαδικασία
Ημερομηνία Υπογραφής	30/10/2022 11:05

Στοιχεία Χρήστη Ηλεκτρικής Εγκατάστασης	
ΑΔΜ	
Όνομα	
Επίσημο	
Πατρώνυμο	
Κατάσταση	Έχει υπογράψει
Ημερομηνία Υπογραφής	30/10/2022 10:52

Στοιχεία αίτησης	
Ο αίτησης της ηλεκτρικής εγκατάστασης προτίθεται να υπογράψει ψηφιακά τον ΥΔΕ ΝΔΥ	
Αριθμός παραγγελίας	
Ημερομηνία Έκδοσης	30/10/2022 11:05:13

# Ψηφιακή Υπεύθυνη Δήλωση Εγκαταστάτη (ΥΔΕ)



ΕΥΧΑΡΙΣΤΟΥΜΕ ΠΟΛΥ  
ΓΙΑ ΤΗΝ ΠΑΡΟΥΣΙΑ ΚΑΙ  
ΤΗΝ ΠΡΟΣΟΧΗ ΣΑΣ!!!

## Επιμέλεια - Εισήγηση:

Κωνσταντίνος Α. Γερασίμου  
Εκπαιδ. Ηλεκτρολογίας Β' θμιας  
Πτυχ. Ηλεκτρολόγος Μηχανικός Τ.Ε.

## Με τη συνεργασία των:

Γιώργος Σαρρής  
Πτυχ. Ηλεκτρολόγος Μηχανικός Τ.Ε.  
Μέλος ΕΛΟΤ ΤΕ82

